



A l'autre bout du Monde ^(AT7UC)

Australie - Océanie

18 jours (dont 16 jours : Marche et découverte)

Prix à partir de 5595.00 EUR p.p.

Niveau	
Type	Individuel
Age minimum	16 ans
Portage	Affaires pour la journée
Hébergement	Camping car Hôtel
Groupe	de 2 à 10 personnes
Repas	Selon programme
Encadrement	En liberté
Vol	Bruxelles, Paris, Province ou autres



Les points forts de ce voyage

- Une découverte la plus large possible du pays en un minimum de temps grâce aux vols intérieurs de courte durée.
- La formule road trip en voiture de location, mais aussi en camping-car, véritable institution australienne.
- Les balades stupéfiantes, mais accessibles à tous, du Centre rouge.
- La croisière d'une journée en catamaran sur la Grande Barrière de Corail.



TREK AVENTURE

Agence trekking (Licence 191913)
25, Bohey - L-9647 DONCOLS
Tél.: (BE) +32 61 24 04 10 (FR) +33 1 81 22 12 40 (LU) + 352 20 33 12 25

Votre voyage

De la cosmopolite et fourmillante Sydney aux grands espaces du parc national de Kakadu, des formations rocheuses sacrées du "centre rouge" à la mythique Grande Barrière de Corail, ce voyage en liberté offre une vision

De la cosmopolite et fourmillante Sydney aux grands espaces du parc national de Kakadu, des formations rocheuses sacrées du "centre rouge" à la mythique Grande Barrière de Corail, ce voyage en liberté vous permettra d'avoir, en trois semaines, une vision la plus large possible de ce pays-continent. Des vols intérieurs de courte durée permettent un changement de décor radical, et quoi de mieux que cette formule *road trip* en camping-car pour vous immerger dans la culture australienne !

J 1/ Arrivée à Sydney

Installation à l'hôtel. Votre chambre est disponible à partir de 14 heures, mais vous pouvez laisser vos bagages à l'accueil si vous arrivez avant. Suivant votre heure d'arrivée, première visite de la ville : la baie de Sydney, le Centennial Park et le Downtown, dynamique et multiculturel. Nuit à l'hôtel. (Repas libres.)

NB : si vous souhaitez être accueillis à l'aéroport et transportés à l'hôtel, Allibert peut réserver un taxi pour vous.

J 2/ Parc national des Blue Mountains

Réception de votre véhicule et exploration du parc national des Blue Mountains, à une centaine de kilomètres à l'ouest de Sydney, classé patrimoine mondial de l'Unesco. Cette magnifique région restée sauvage appartient à la cordillère australienne (Great Dividing Range) reliant le Nord tropical au Sud tempéré et séparant les villes côtières de l'immense *outback* (arrière-pays). Après un arrêt aux Wentworth Falls, balade en boucle à Katoomba, avec point de vue sur la formation rocheuse des Three Sisters. Nuit à l'hôtel aux portes du parc. (Petit déjeuner.)

2 à 4 h de marche (selon qu'on remonte à pied ou, en option, en funiculaire ou téléphérique à Three Sisters).

J 3/ Sydney

Route de retour pour Sydney. Si vous n'en avez pas eu le temps à votre arrivée, c'est l'occasion idéale de découvrir cette cité. Construite autour de l'une des plus belles baies du monde, c'est la ville emblématique d'Australie; avec son opéra, l'Harbour Bridge, ses plages... Suggestions de découverte : le quartier des Rocks où débarquèrent les premiers colons européens en 1788 ; la traversée du Harbour Bridge jusqu'à Bradley's Head, d'où vous avez un magnifique panorama sur Sydney et sa baie (vous pouvez ensuite poursuivre vers le nord jusqu'à la station balnéaire de Manly, lieu de rendez-vous des surfeurs) ; en encore la péninsule de Palm Beach, le quartier huppé. Après avoir restitué votre véhicule dans le centre-ville en fin d'après-midi, vous pourrez continuer à explorer Sydney à votre rythme, une ville qui offre une scène culturelle foisonnante, une gastronomie inspirée des cuisines du monde, des festivals et des divertissements à toute heure. Nuit à l'hôtel. (Repas libres.)

J 4/ Sydney - Alice Springs

Après le petit déjeuner, départ matinal vers l'aéroport de Sydney afin de prendre votre vol vers Alice Springs et le "centre rouge" de l'Australie. Après avoir rejoint le dépôt de location (transfert à régler sur place), vous récupérez votre camping-car et faites des provisions avant de vous installer au camping. (Petit déjeuner.)

NB : si vous souhaitez être transportés de votre hôtel à l'aéroport de Sydney, Allibert peut réserver un taxi pour vous.

J 5/ Alice Springs - Uluru

Trajet d'Alice Springs à Uluru (Ayers Rock, 452 km) dans la matinée. Vous pourrez faire le tour du rocher le plus sacré pour les Anangus (aborigènes) en fin d'après-midi, avant de prendre un peu de recul pour admirer le coucher de soleil sur ces formations de grès pourpre. Nuit en camping. (Repas libres.)

2 h 30 à 3 h de marche.

J 6/ Uluru et Kata Tjuta (les Olgas)

Lever de soleil sur Uluru pour les plus matinaux, puis route vers la formation des Olgas (50 km). Randonnée dans la Valley of Winds au milieu de formations rocheuses surprenantes : elles ont la même origine géologique

TREK AVENTURE



Agence trekking (Licence 191913)
25, Bohey - L-9647 DONCOLS
Tél.: (BE) +32 61 24 04 10 (FR) +33 1 81 22 12 40 (LU) + 352 20 33 12 25

qu'Uluru, mais se présentent en groupes de roches arrondies non monolithiques (le nom aborigène signifie "nombreuses têtes"). Le plus haut rocher, le mont Olga, culmine à 546 mètres. Possibilité de faire la petite randonnée dans la gorge Walpa (45 mn à 1 h de marche de plus). Retour à Uluru. Nuit en camping. (Repas libres.)

3 à 5 h de marche au total.

J 7/ Parc national de Kings Canyon

Vous prenez la route vers Kings Canyon le matin (350 km). L'après-midi est consacré à la découverte du site tout au long de la Rim Walk qui vous amènera au sommet du canyon.

En plus des vues époustouflantes sur le canyon et le désert environnant, le parcours réserve d'autres belles surprises... Vous vous retrouverez notamment au milieu d'étranges petites formations rocheuses érodées en forme de ruches ou de huttes, pour les uns, tandis que d'autres y voient les ruines d'une ancienne cité aztèque et appellent le lieu *the Lost City* ("la cité perdue").

Plus loin, une série d'escaliers en bois vous mèneront au Jardin d'Eden, un trou d'eau permanent (*billabong*) entouré d'une végétation dense et luxuriante, avec notamment des fougères préhistoriques géantes. Nuit en camping*. (Repas libres.)

3 h 30 à 5 h de marche suivant l'itinéraire choisi.

* *Ce camping n'accepte pas les réservations à l'avance ; vous devez donc régler sur place cet hébergement. Les campings présentent une grande capacité, il y a toujours des places disponibles.*

J 8/ Kings Canyon - Alice Springs

Ce matin, trajet de Kings Canyon à Alice Springs (471 km). Après-midi libre à Alice Springs, où vous pouvez flâner et faire quelques achats dans les magasins de souvenirs ou les galeries d'art aborigène. Nuit en camping. (Repas libres.)

J 9/ Alice Springs - vol pour Darwin

Restitution du camping-car avant votre vol vers Darwin (vol du matin impératif). Après avoir récupéré votre nouveau véhicule à Darwin, visite libre de l'une des villes les plus au nord de l'Australie, au bord de la mer de Timor, à plus de 3 000 kilomètres de la capitale. Nuit en camping à Darwin. (Repas libres.)

J 10/ Darwin - parc national de Kakadu

Route (280 km environ) en camping-car vers Jabiru, dans le parc national de Kakadu, le plus grand d'Australie, qui a la particularité d'être classé à la fois patrimoine mondial naturel et patrimoine mondial culturel de l'humanité. En effet, avec 1600 espèces de plantes, plus de 200 espèces d'oiseaux et de nombreux arts rupestres aborigènes, le parc offre un large choix de sites à découvrir. Nuit en camping. (Repas libres.)

J 11/ Parc national de Kakadu

Journée consacrée en particulier aux sites d'Ubirr et Nourlangie, où vous pourrez admirer à la fois peintures rupestres primitives (20 000 à 25 000 ans) et points de vue incroyables. Dans l'après-midi, vous rejoignez Cooinda pour une croisière au coucher de soleil sur les Yellow Waters (crocodiles, aigles des mers, hérons, martins-pêcheurs, jabiru...). Nuit en camping. (Repas libres.)

2 à 4 h de marche cumulée.

J 12/ De Cooinda à Katherine via le parc de national Nitmiluk

Route dans la matinée vers le parc national Nitmiluk, où vous commencerez par une visite au Nitmiluk Visitor Centre pour en apprendre davantage sur la région. Katherine Gorge, l'attraction principale, est constituée de treize gorges de grès. Vous pourrez ensuite faire une croisière à travers les gorges, du canoë sur la Katherine River ou emprunter l'un des sentiers de randonnée. Pour une perspective en hauteur, il est possible de survoler les gorges en hélicoptère. Nuit en camping*. (Repas libres.)

Trajet de 250 km.

* *Ce camping n'accepte pas les réservations à l'avance ; vous devez donc régler sur place cet hébergement. Les campings présentent une grande capacité, il y a toujours des places disponibles.*

J 13/ De Katherine à Darwin via le parc national Litchfield

Le parc abrite de nombreux et spectaculaires plateaux de cascades, en grès, le plus souvent entourés de falaises. Les principales attractions de Litchfield sont les chutes d'eau permanentes d'Edith alimentées par des sources (Tolmer, Florence et Wangi), les cascades à Buley Rockhole, les termitières magnétiques et la majestueuse Reynolds River, sur laquelle on peut faire une croisière. Des routes asphaltées relient les principales attractions. Possibilité de baignade dans les *billabongs*. Nuit en camping. (Repas libres.)

Trajet de 342 km.

TREK AVENTURE



Agence trekking (Licence 191913)
25, Bohey - L-9647 DONCOLS
Tél.: (BE) +32 61 24 04 10 (FR) +33 1 81 22 12 40 (LU) + 352 20 33 12 25

J 14/ Vol Darwin-Cairns

Retour à Darwin le matin (100 km environ) et restitution du camping-car. Vol vers Cairns et le nord du Queensland. Après-midi libre à Cairns : vous pourrez vous promener au bord de la mer ou aller vous baigner dans la lagune artificielle. Nuit à l'hôtel. (Repas libres.)

J 15/ Cairns - Cape Tribulation

Récupération de votre véhicule dans le centre-ville et route vers le Nord. Avant de rejoindre Cape Tribulation, faites un détour par Kuranda, petite bourgade sur les hauteurs, dont vous pourrez découvrir le marché artisanal ; les amateurs d'animaux n'auront que l'embarras du choix entre le Butterfly Sanctuary, le Birdworld, le Venom Zoo et les Koala Gardens, avant d'aller admirer les Barron Falls après une petite marche dans la forêt primaire. De quoi satisfaire les amateurs de faune !

Vous reprenez ensuite la direction de Cape Tribulation et traversez la Daintree River sur un bac. Vous vous trouvez dans l'un des rares endroits au monde où l'épaisse forêt tropicale rencontre la mer. Les contrastes de couleurs sont à couper le souffle. Après avoir franchi la rivière, une route sinueuse (34 km) entourée de végétation vous conduit jusqu'à Cape Tribulation. Observez la mer de Corail depuis le point de vue Alexandra Lookout. Nuit à l'hôtel. (Petit déjeuner.)

J 16/ Cape Tribulation - Cairns

Sur le chemin du retour, nous vous conseillons de prendre votre temps et de faire quelques-unes des nombreuses *boardwalks* (promenades) dans la forêt tropicale, plus particulièrement la Kulki Boardwalk, avec son point de vue sur Cape Tribulation Beach ; la Dubuji Boardwalk, qui vous conduira sur la somptueuse plage de Myall Beach ; et la Marrdja Boardwalk, au milieu de la forêt et la mangrove (avec panneaux explicatifs). De retour à Cairns, restitution de votre véhicule de location en fin d'après-midi. Nuit à l'hôtel. (Petit déjeuner.) Les J 17 et J 18, 2 à 5 h de marche et balade au total, en fonction des *boardwalks* choisies.

J 17/ Croisière sur la Grande Barrière de Corail

Le bateau part à 8 heures pour une expérience inoubliable. Votre bateau est un maxi-catamaran flambant neuf de 25 mètres de long qui vous emmène sur la Grande Barrière de Corail. Votre journée comprend le déjeuner, l'équipement de *snorkeling* (masque, palmes et tuba), la possibilité de faire une plongée en baptême ou certifiée (en supplément)... et les sensations de la navigation sur un voilier de course. Le personnel du bateau parle français. Nuit à l'hôtel. (Petit déjeuner, déjeuner.)

J 18/ Cairns - France

Départ de Cairns.

NB : les temps de marche et de trajet sont donnés à titre indicatif.

Hébergements

- Alice Springs, Ayers Rock, Darwin, Jabiru, Cooina, Nitmiluk : en camping. Nuit dans le camping-car tout confort, terrain de camping aménagé avec sanitaires, électricité et piscines pour la plupart.

- Sydney, Blue Mountains, Cairns, Cape Tribulation : en B&B, petits déjeuners compris, dans hôtels calmes et originaux.

Les véhicules**Catégorie**

1) A Sidney et à Cairns :

- 2 ou 3 participants : véhicule de location de catégorie CCAR (Compacte, style Toyota Corolla), air conditionné, transmission automatique.
- 4 ou 5 participants : véhicule de location de catégorie FCAR (Full Size, style Ford XR6), air conditionné, transmission automatique.

2) à Alice Springs et à Darwin :

En camping-car : avec cuisine équipée au gaz, lit deux places, réfrigérateur, douche et toilettes, chauffage, air conditionné et branchement électrique. Transmission automatique

- 2 participants : type BRITZ Elite.
- 3 à 4 participants : type BRITZ Explorer.
- 5 participants : type BRITZ Escape.

**TREK AVENTURE**

Agence trekking (Licence 191913)
25, Bohey - L-9647 DONCOLS
Tél.: (BE) +32 61 24 04 10 (FR) +33 1 81 22 12 40 (LU) + 352 20 33 12 25

Équipement des camping-cars :

- Équipement de cuisine incluant : assiettes, bols, tasses, verres, couteaux, fourchettes, cuillères, bouteille / ouvre-boîtes, assortiment de bols, passoire, casseroles, poêles, ustensiles de cuisine, planche à découper, bouilloire, théière, cafetière, grille-pain et linge.
- Kit lingerie et literie comprenant : oreiller, une taie d'oreiller, drap et une serviette par personne plus une couette par lit.
- Équipement général : chevilles, pelle/balai, extincteur, seau, des allumettes, des cintres, des produits de nettoyage.
- L'équipement général comprend aussi des éléments de base qui sont permettent de répondre à certains besoins en début de location : liquide vaisselle, gants jetables, anti moustiques, sacs poubelles, papier toilette, éponge, tampon à récurer, du savon, des mouchoirs et des produits de toilette (shampooing, après-shampooing).
- Une pochette de voyage contenant une carte de l'Australie ainsi que des astuces de conduite et des informations pour le voyage. -Un magazine proposant des réductions sur des attractions touristiques.

Assurances

Est inclus dans le prix payé le "package assurance" complet soit assurance au tiers + CDW - dommages collisions (rachat de franchise) + deuxième conducteur.

Il reste cependant une franchise non rachetable de 220 AUD.

L'assurance comprend un certain nombre de restrictions (dommages haut et bas de caisse lors d'accidents sans véhicule tiers, circulation sur voie non carrossable, dommages dus à l'eau (gués, plages...), effets personnels laissés dans le véhicule, infractions grave au code de la route...).

Divers

- Kilométrage illimité, toutes taxes incluses.

- âge minimum des conducteurs : 21 ans.

Ne pas oublier le permis de conduire !

Les repas

Les repas sont à votre charge pendant toute la durée du circuit pour plus de liberté. Seuls certains petits déjeuners (jours 4, 5, 6, 17, 18, 19, 20) et un déjeuner (jour 19) sont inclus.

Des adresses de restaurants vous seront fournies à titre indicatif dans le carnet de voyage, mais libre à vous de choisir où vous souhaitez vous restaurer. Pour les journées en camping dans le Territoire du Nord, et comme dit précédemment, les camping-cars sont tout équipés pour cuisiner. Des adresses de supermarché vous seront aussi communiquées pour que vous puissiez vous ravitailler efficacement et au meilleur prix.




Les sentiers

Ils sont la plupart du temps de terre ou caillouteux. Quelques *boardwalks*, en particulier vers Cape Tribulation, sont intégralement constituées de passerelles en bois. Le plus souvent, vous trouverez des panneaux indicatifs en anglais avec cartes aux départs des randonnées. Pour les non-anglophones, le carnet de voyage fourni vous donnera toutes les indications nécessaires.

Le balisage

Le plus souvent de couleur bleue, le balisage des sentiers est sans équivoque et les chemins bien tracés, et ce quelque soit la région.

Dates et prix

 Promotion	 Départs complet	 Départ assuré				
Destination	Thème	Départ	Retour	Durée	Tarif	
Australie	A l'autre bout du Monde	01/04/2026	31/10/2026	18 jours	5595.00 EUR	

Info pays



Australie

L'Australie forme la plus grande île du monde avec une superficie 7,7 millions de kilomètres carrés (Canada: 9,9 millions km²) en comptant la Tasmanie. Cette super île-continent qu'est l'Australie est limitée à l'ouest et au sud par l'océan Indien, à l'est par l'océan Pacifique et la mer de Tasman, qui la sépare de la Nouvelle-Zélande. De tous temps l'Australie a été une terre de colonisation ! On date aujourd'hui le début de la présence humaine en Australie il y a entre 50 000 ans et 100 000 ans, en attendant de faire d'autres découvertes. Une chose est sûre, les premiers Australiens sont les ancêtres lointains des aborigènes de l'Australie d'aujourd'hui.

Formalités administratives

Australie

Formalités valables pour tous les ressortissants: (toutes nationalités confondues)

- Passeport valide 6 mois après la date de retour.
- ETA (Electronic Travel Authority) : il s'agit d'un visa électronique qui n'apparaît pas sur votre passeport mais est relié à son numéro (contrôle électronique). Vous pouvez en obtenir un facilement et très rapidement sur le site de l'immigration australienne : http://www.immi.gov.au/e_visas/evisitor.htm

Valable pour une durée d'un an ou jusqu'à expiration du passeport, pour des séjours de 3 mois maximum, l'ETA doit être sollicitée au plus tard deux semaines avant le départ ; nous vous recommandons de la faire aussitôt le voyage confirmé ; les mineurs doivent également solliciter l'ETA.

Dans la plupart des cas, les agents de sécurité intérieure donnent l'accord en ligne rapidement (3 à 10 jours) par courrier électronique précisant la date de délivrance et les conditions liées au eVisitor.

Vous devez imprimer tous les documents liés à l'ETA et les prendre pour votre voyage.

Aucune vignette ne sera apposée dans le passeport. Vous devez voyager avec le passeport déclaré lors de la demande ETA.

- Pour les autres nationalités, veuillez vous renseigner auprès des autorités consulaires d'Australie dans votre pays.

Conseil(s) santé

Australie

- Aucun vaccin n'est exigé excepté si vous avez séjourné dans un pays touché par la fièvre jaune, dans ce cas un vaccin contre cette maladie est obligatoire. Nous vous conseillons cependant d'être à jour des vaccinations classiques : diphtérie, tétanos, RRO, hépatite B, poliomyélite, fièvre typhoïde.

Les infrastructures hospitalières australiennes sont excellentes. Mais il est fortement conseillé de contracter une assurance couvrant les frais médicaux, frais d'hospitalisation et de traitements car il n'y a aucun accord bilatéral avec l'Australie sur les soins. L'eau est potable dans les grandes villes, il est préférable de boire de l'eau encapsulée (ou traitée) en milieu rural.

Infos pratiques

Votre budget

NOTE IMPORTANTE : Dans la rubrique 'Le Prix Comprend', le prix du vol (si applicable) est en général basé sur un départ de Paris. Un départ d'un autre aéroport (Bruxelles, Luxembourg, Genève, ...) peut être demandé mais est susceptible d'un éventuel supplément de prix. Lors de la réservation, ce supplément vous est communiqué.

Par ailleurs, les prix indiqués sur cette fiche technique sont donnés à titre indicatif. Des modifications peuvent intervenir (les augmentations des taxes aériennes, les surcharges carburant, l'évolution du coût des prestations terrestres, etc. peuvent être répercutées sur le prix du forfait).

De même, des suppléments liés aux variations des prix des billets d'avion et aux disponibilités dans la classe tarifaire prévue pour le voyage peuvent s'appliquer en fonction de la date d'inscription.

Dans tous les cas, vous en serez informé au plus tard lors de votre inscription. Après votre inscription, seules les modifications prévues par l'article R211-8 du code du tourisme peuvent s'appliquer.

Le prix comprend

- Toutes les locations de véhicules au programme tel que décrit, soit la location d'un camping-car type Spirit pour onze jours et la location d'une voiture de catégorie A type Hyundai Getz, pour quatre jours (deux + deux).
- L'hébergement décrit.
- Les petits déjeuners des jours 2, 3, 4, 15, 16, 17, 80 et le déjeuner du jour 17.
- La croisière d'une journée sur la Grande Barrière de Corail.
- Le guide de voyage (ainsi qu'une carte et les bons de réservation pour un groupe de 2 à 4 personnes).

Le prix ne comprend pas

- Les vols internationaux et intérieurs
- La plupart des repas
- L'assurance annulation/interruption de séjour/perte de bagages, l'assistance.

Autres dépenses sur place

- L'entrée dans le parc national de Uluru/Kata Tjuta (25 AUD par personne ; pass valide trois jours).
- L'essence pour vos divers véhicules (1,25 à 1,50 AUD le litre).
- Les repas en restaurant (20 à 40 AUD par repas et par personne).
- Vos courses et provisions en camping.
- Les boissons et dépenses personnelles, les pourboires.
- Le taxi dépôt-aéroport à Alice Springs et Darwin (2 x 30 AU\$ environ).
- La croisière sur les Yellow Waters (parc national de Kakadu).
- La croisière dans les gorges du parc national Nitmiluk.

Les devises

La monnaie est le dollar australien. Taux de change en janvier 2010 : 1 Eur = 1,56 AUD environ.

Les cartes bancaires sont acceptées partout et sont la solution la plus pratique. Il reste préférable de retirer peu souvent des sommes assez importantes plutôt que très souvent de petites sommes afin d'éviter de gros frais de commission. Dans la même logique, renseignez-vous auprès de votre banque pour connaître ses éventuels partenaires.

Vous préparer à partir

Préparation physique

Pour profiter pleinement de votre voyage, n'oubliez pas d'entretenir votre forme une fois par semaine en marchant (15 km environ) si possible sur un parcours avec dénivelée (250 m/h) ou en pratiquant une activité sportive (1 h à 1h30).



TREK AVENTURE

Agence trekking (Licence 191913)
25, Bohey - L-9647 DONCOLS
Tél.: (BE) +32 61 24 04 10 (FR) +33 1 81 22 12 40 (LU) + 352 20 33 12 25

Votre pharmacie individuelle

Celle-ci sera validée avec un médecin en tenant compte du terrain d'aventure et de l'éloignement propres à ce voyage. Elle contiendra en principal :

- Un antalgique.
 - Un anti-inflammatoire (comprimés et gel).
 - Un antibiotique à large spectre.
 - Un antispasmodique, un antidiarrhéique, un antiseptique intestinal, un antivomitif.
 - Des pansements et double peau, des compresses, de la bande adhésive, du Steristrip, du tulle gras.
 - Un antiseptique.
 - De la crème solaire et de la Biafine.
 - Vos médicaments personnels.
- En complément : collyre, répulsif contre les moustiques, pince à épiler, somnifère léger et/ou boules Quies, vos médicaments personnels.
 - Un stick pour les lèvres haute protection

Equipement de base

L'ensemble de vos affaires est réparti entre deux sacs :

* un sac à dos porté pendant la marche d'environ 30-40 litres pour vos affaires de la journée (pull, t-shirt de rechange, gourde, lunettes, crème solaire, petit matériel, appareil photo...), qui sera aussi le sac que vous garderez avec vous dans l'avion

* un sac de voyage avec cadenas, souple et solide de 15 kg maximum, avec de préférence une fermeture éclair latérale (accès plus facile qu'un sac marin). Pendant le voyage, il contiendra les affaires que vous n'utilisez pas dans la journée. Transporté à dos de mule ou de chameau ou sur le toit d'un 4x4, votre sac sera dans tous les cas sanglé, callé, soulevé et baché un grand nombre de fois : évitez par conséquent les sacs rigides et les valises et préférez la solidité à l'esthétique.

> Vêtements de la tête aux pieds

- Une casquette, un chapeau, un bonnet ou un cheich (désert)
- Des lunettes de soleil (indice 3 minimum, 4 pour la haute montagne)
- Une cape de pluie (suivant la saison)
- Des sous-vêtements respirants (séchage rapide)
- Une veste imperméable et respirante type Goretex
- Des T-shirts
- Une paire de gants
- Des pantalons de trek détachables à mi-jambe
- Un collant thermique (suivant la saison)
- Un maillot de bain.
- Des vêtements de rechange.
- Des chaussettes de marche.
- Une paire de sandales.
- Une paire de chaussure (voir rubrique ci dessous)
- Une paire de lacets de rechange.

Nous vous recommandons la boutique Trek Aventure pour trouver le matériel idéal grâce à la marque MILO www.trekaventure.com/trekking/page/le_catalogue_milo

> Matériel indispensable

- Une trousse de toilette et une serviette de bain.
- Une gourde (ou gourde poche à eau, pipette)
- Des serviettes humidifiées type lingettes.
- Du papier toilette.
- Un couteau de poche (en soute !).
- Quelques sachets plastiques pour protéger vos affaires.
- Une aiguille et du fil.



TREK AVENTURE

Agence trekking (Licence 191913)
25, Bohey - L-9647 DONCOLS
Tél.: (BE) +32 61 24 04 10 (FR) +33 1 81 22 12 40 (LU) + 352 20 33 12 25

- des bâtons de marche.
- Couverture de survie (modèle renforcé).
- Briquet.
- Appareil photo.
- Livres de voyage.
- Lentilles jetables ou lunettes correctrices de secours.
- Une lampe frontale et ses piles.
- Un sac de linge sale pour séparer avec le linge propre.

- > Pochette antiviol et documents
 - Passeport (ou carte d'identité).
 - Visa selon le pays.
 - Carnet de vaccinations et indications médicales.
 - Devises, carte de crédit.
 - Contrat d'assistance et d'assurance
 - Papiers personnels.

A ne pas oublier dans vos valises

- En complément : collyre, répulsif contre les moustiques, pince à épiler, somnifère léger et/ou boules Quies, vos médicaments personnels.
- Un stick pour les lèvres haute protection

A ne pas oublier dans vos valises

- Des sandalettes légères (type tongs à scratch avec un bon maintien du pied).
- Des chaussures légères, aérées, avec une bonne adhérence sur les différents terrains.
- Un sac de couchage avec température de confort comprises de + 5 ° à + 15° suivant la saison

Nos astuces

1. En raison des retards de certains bagages, nous vous conseillons fortement d'emporter votre sac de couchage avec vous et le nécessaire pour pouvoir voyager les premiers jours, en bagage accompagné dans l'avion.
2. Laissez tout objet coupant (couteau, ciseaux, coupe-ongles, etc..) et briquet dans votre bagage destiné à la soute de l'avion car les contrôles de sécurité les interdisent à bord de l'avion.
3. La réussite de tout voyage est un délicat mélange de bonne humeur, de sentiments d'entraide, de convivialité, d'esprit de découverte, de bonne volonté, d'une participation aux tâches communes ainsi que le respect des traditions locales. Et n'oubliez pas des imprévus sont toujours possibles, dans ces moments adoptez la zen attitude : patience et tolérance.
4. Prenez une photocopie de votre passeport, de votre contrat d'assurance assistance et de votre billet d'avion en cas de perte des originaux.